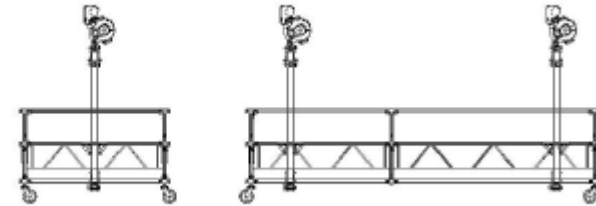



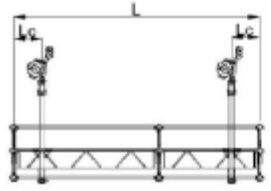


**Load Chart - configurations with Walk Through Stirrups**  
**Belastungstabelle - Konfigurationen mit Durchlaufbügel**  
**Tableau des charges - configurations avec étriers à passage libre**

Fig. : 36000000402



 <b>Sky Stage Ultra</b> LOAD CHART for Walk Through Stirrup suspended platforms, according to EN 1808 (PN 36008301)		Hoist(s) : Type and WLL (Work Load Limit) (1)																 N.V. Sky Climber Europe S.A. Nijverheidsstraat 23 B-2570 Duffel Belgium						
		Compact 400 Kg				CX500 500 Kg				Alpha 500 500 Kg				FNX 650 Kg					Alpha 800 800 Kg					
Explanation of distribution of Rated Load on platform : see User Manual 36UMM001  (2)	Length of platform L (3)	Configuration	Number of hoists	Self Weight of platform (WTS inclusive) (4)	Self Weight of platform (2 WTS inclusive) (4)	Max. Cantilever Lc	Rated Load (persons included) (5)		T min. (2)	Max. Cantilever Lc	Rated Load (persons included) (5)		T min. (2)	Max. Cantilever Lc	Rated Load (persons included) (5)		T min. (2)	Max. Cantilever Lc	Rated Load (persons included) (5)		T min. (2)			
							[Kg]	[Kg]			[m]	[Kg]			[m]	[Kg]			[m]	[Kg]		[m]	[Kg]	[m]
	1,5	1,5	1	128			240	2	0,8		240	2	0,8		240	2	0,8		240	2	0,8			
	2	2	1	139			150	1	1		150	1	1		150	1	1		150	1	1			
	5	2+3	2	223	0,5	290	2	1,6	0,5	460	4	2,5	0,5	460	4	2,5	0,5	900	5	5	0,5	900	5	5
	6	3+3	2	241	1	240	2	1,3	1	360	3	2	1	360	3	2	1	630	6	3,5	1	800	6	4,4
	7	2+3+2	2	273	-	-	-	-	1	340	3	2,1	1	340	3	2,1	1	560	6	3,5	1	1080	7	6,7
	8	3+2+3	2	291	-	-	-	-	1,5	290	2	1,8	1,5	290	2	1,8	1,5	470	4	2,9	1,5	700	7	4,4
	9	3+2+2+3	2	309	-	-	-	-	1,5	290	2	2,4	1,5	290	2	2,4	1,5	460	4	3,8	1,5	670	7	5,6
	10	3+2+2+3	2	341	-	-	-	-	1,5	280	2	2,3	1,5	280	2	2,3	1,5	440	4	3,7	1,5	630	6	5,2
	11	3+3+2+3	2	359	-	-	-	-	2	250	2	2,1	2	250	2	2,1	2	400	4	3,3	2	570	6	4,7
	12	3+3+3+3	2	377	-	-	-	-	2	250	2	2,1	2	250	2	2,1	2	400	4	3,3	2	560	6	4,7
	13	2+3+3+3+2	2	414	-	-	-	-	2	240	2	2,4	2	240	2	2,4	2	390	3	3,9	2	510	5	5,1
	14	3+2+3+3+3	2	432	-	-	-	-	-	-	-	-	-	-	-	-	-	2,5	360	3	3,6	2,5	510	5
15	3+3+3+3+3	2	450	-	-	-	-	-	-	-	-	-	-	-	-	-	2,5	350	3	3,5	2,5	500	5	5
16	3+2+3+3+2+3	2	482	-	-	-	-	-	-	-	-	-	-	-	-	-	2,5	340	3	3,4	2,5	490	5	4,9

- (1) Charge max. d'utilisation du treuil / Max. Betriebslast der Winde
- (2) The Rated Load (RL) has to be distributed over a length longer than T min : see User Manual 36UMM001 / La charge nominale (RL) doit être réparti sur une longueur de plus de T min : voir Mode d'emploi 36UMM001 / Der max. Nutzlast (RL) muss über eine Länge von mehr als T min verteilt werden : siehe Benutzerhandbuch 36UMM001.
- (3) Longueur de la plate-forme / Gesamtlänge der Bühne
- (4) Poids propre de la plate-forme (inclus le (s) étrier(s) à passage libre) / Eigengewicht von Bühne (inklusive Durchlaufbügel)
- (5) Charge nominale max. de la plate-forme, personnes inclus / Max. Nutzlast von die Bühne, Personen inbegriffen
- (6) Nombre de personnes max. / Max. Personenzahl

